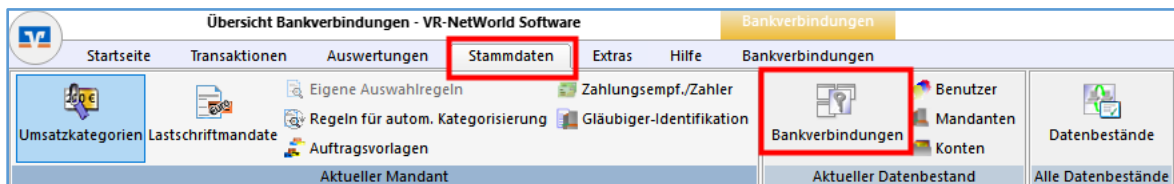
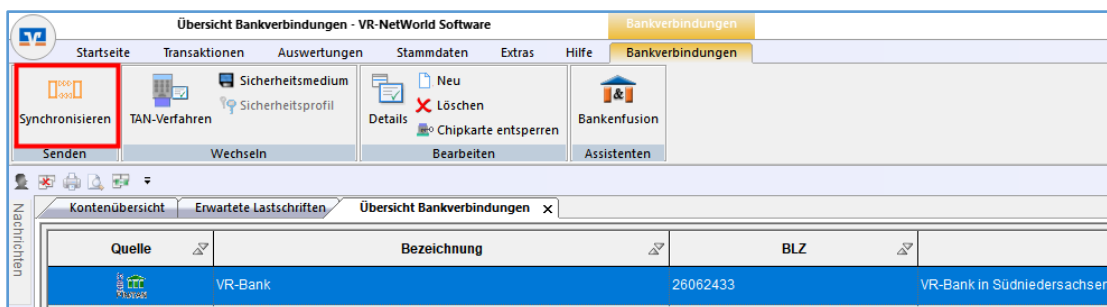


Umstellung des TAN-Verfahrens im Zahlungsverkehrsprogramm VR-NetWorld

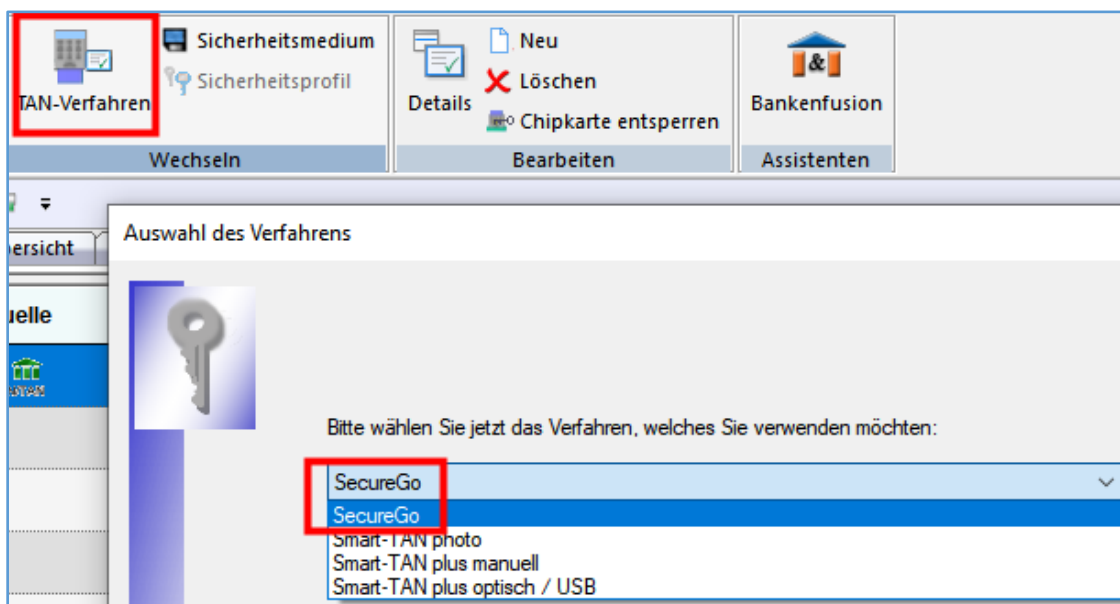
1. Bitte schließen Sie die Registrierung für SecureGo zunächst vollständig ab.
2. Starten Sie das Programm und melden Sie sich wie gewohnt an.
3. Bitte klicken Sie auf „Stammdaten“ und wählen anschließend „Bankverbindungen“



4. Im nächsten Schritt synchronisieren Sie bitte die Bankverbindung der VR-Bank in Südniedersachsen



5. Nach der Synchronisation wählen Sie bitte „TAN-Verfahren“ und wechseln auf SecureGo, anschließend klicken Sie bitte auf „Weiter“



6. Beenden Sie den Dialog über den Button „Weiter“ und „Fertig stellen“ im Anschluss steht Ihnen SecureGo in der VR-NetWorld als TAN-Verfahren zur Verfügung.